

TRAZADO Y MARCADO



# COMPÀS





## DESCRIPCIÓN

- Compàs a sector
- Gama pesada de sección cuadrada
- Puntas en acero templado
- Tornillo de ajuste y bloqueo

## REFERENCIAS DE LA GAMA

Ref.		L mm	
08053	8001066080533	150	5
08055	8001066080557	200	5
08056	8001066080564	250	5

Ref.		L mm	
48053	8001066480531	150	2
48055	8001066480555	200	2
48056	8001066480562	250	2
48057	8001066480579	300	2
48058	8001066480586	400	2
48059	8001066480593	500	2
48066	8001066480661	600	2
48068	8001066480685	800	2
48069	8001066480692	1000	2

# GALLERY

---

