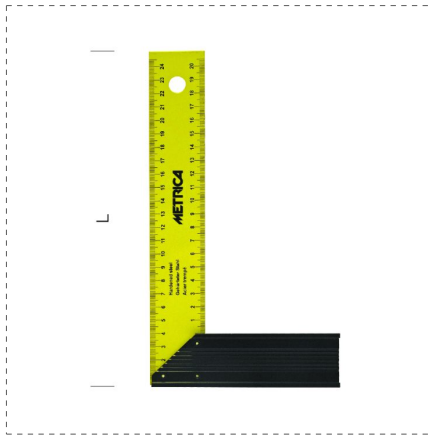


MESURES D'ANGLES



ÉQUERRE PROFESSIONNELLE POUR MENUISIER



DESCRIPTION

- Acier trempé
- Lame jaune graduée
- Base en alluminium anodisé noir

RÉFÉRENCES DE LA GAMME

Ref.		L	
29232	8001066292325	200 mm	10
29233	8001066292332	250 mm	10
29234	8001066292349	300 mm	10
29235	8001066292356	350 mm	10
29236	8001066292363	400 mm	10
29237	8001066292370	500 mm	10