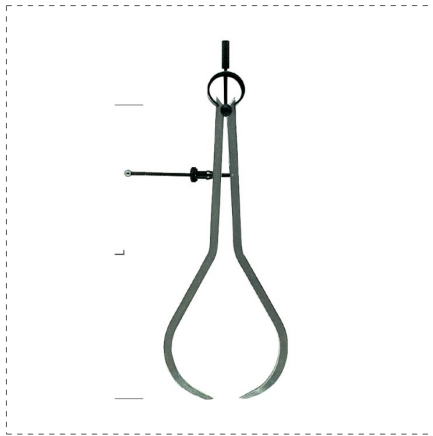


TRACCIATURA E MARCATURA



# COMPASSO A MOLLA PER ESTERNI





## DESCRIZIONE

- Compasso a molla per esterni
- Apertura rapida
- Serie pesante a sezione quadrata
- Punta in acciaio temprato

## REFERENZE PRODOTTI CORRELATI

Ref.		L mm	
06023	8001066060238	150	5
06025	8001066060252	200	5
08021	8001066080212	100	5

Ref.		L mm	
48021	8001066480210	100	2
48022	8001066480227	125	2
48023	8001066480234	150	2
48024	8001066480241	175	2
48025	8001066480258	200	2
48026	8001066480265	250	2
48027	8001066480272	300	2

# GALLERY

---

