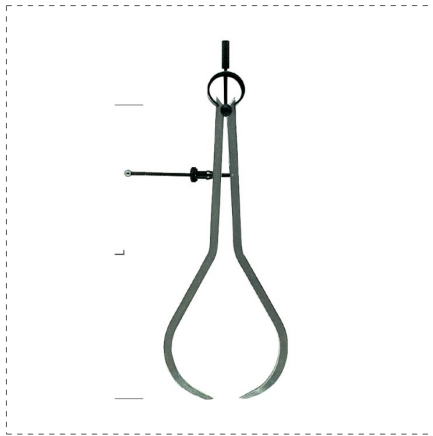


TRAÇAGE ET MARQUAGE



COMPAS À RESSORT POUR EXTÉRIEURS





DESCRIPTION

- Compas à ressort pour extérieurs
- Ouverture rapide
- Série lourde à section carrée
- Pointes droites en acier trempé

RÉFÉRENCES DE LA GAMME

Ref.		L mm	
06023	8001066060238	150	5
06025	8001066060252	200	5
08021	8001066080212	100	5

Ref.		L mm	
48021	8001066480210	100	2
48022	8001066480227	125	2
48023	8001066480234	150	2
48024	8001066480241	175	2
48025	8001066480258	200	2
48026	8001066480265	250	2
48027	8001066480272	300	2

GALLERY

