


LIVELLE




PIANO DI RISCONTRO IN GHISA






DESCRIZIONE

- Precisione:
- DIN/I Superficie finemente raschiata
- DIN/II Superficie raschiata
- * Superficie piallata
- Tavolo a richiesta

REFERENZE PRODOTTI CORRELATI

Ref.		A mm	L mm		
28115	8001066281152	200	300	din/i	1
28116	8001066281169	300	400	din/i	1
28117	8001066281176	300	500	din/i	1
28118	8001066281183	400	500	din/i	1
28119	8001066281190	400	600	din/i	1
28120	8001066281206	500	600	din/i	1
28121	8001066281213	500	800	din/i	1
28122	8001066281220	500	1000	din/i	1
28124	8001066281244	800	1200	din/i	1
28125	8001066281251	1000	1200	din/i	1
28170	8001066281701	200	300	din/ii	1
28171	8001066281718	300	400	din/ii	1
28172	8001066281725	300	500	din/ii	1
28173	8001066281732	400	500	din/ii	1
28174	8001066281749	400	600	din/ii	1

Ref.		A mm	L mm		
28175	8001066281756	500	600	din/ii	1
28176	8001066281763	500	800	din/ii	1
28177	8001066281770	500	1000	din/ii	1
28178	8001066281787	800	1200	din/ii	1
28179	8001066281794	1000	1200	din/ii	1
28183	8001066281831	400	500	*	1
28184	8001066281848	400	600	*	1
28185	8001066281855	500	600	*	1
28186	8001066281862	500	800	*	1
28187	8001066281879	500	1000	*	1
28188	8001066281886	800	1200	*	1
28189	8001066281893	1000	1200	*	1