


MEDIDORES DE ÁNGULOS



ESCUADRA DE CARPINTERO PROFESIONAL



DESCRIPCIÓN

- Hoja blanca graduada en acero templado
- Base en aluminio extruso, anodizado en negro

REFERENCIAS DE LA GAMA

Ref.		L	
29252	8001066292523	200 mm	10
29253	8001066292530	250 mm	10
29254	8001066292547	300 mm	10
29255	8001066292554	350 mm	10
29256	8001066292561	400 mm	10
29257	8001066292578	500 mm	10