


MEDICIONES MECÁNICAS



MEDIDOR DE ESPESOR





DESCRIPCIÓN

- Caja de metal

REFERENCIAS DE LA GAMA

Ref.		L mm	N	S mm	
05100	8001066051007	100	8	0,05÷0,5	5
05101	8001066051014	100	13	0,05÷1	5
05102	8001066051021	100	20	0,05÷1	5
05103	8001066051038	100	20	0,05÷2	5
05104	8001066051045	75	5	0,1÷0,3	5
05105	8001066051052	100	8	0,03÷0,1	5

Ref.		L mm	N	S mm	
35100	8001066351008	100	8	0,05÷0,5	4
35101	8001066351015	100	13	0,05÷1	4
35102	8001066351022	100	20	0,05÷1	4
35103	8001066351039	100	20	0,05÷2	4
35104	8001066351046	75	5	0,1÷0,3	4
35105	8001066351053	100	8	0,03÷0,1	4

GALLERY

