


MISURE MECCANICHE



# ALESAMETRO CONTATTI IN METALLO DURO



## DESCRIZIONE

- Tastatore mobile e prolungha con contatti in metallo duro (Fig. A)
- Astuccio in legno
- Fornito senza comparatore

## REFERENZE PRODOTTI CORRELATI

Ref.		A mm	L mm	
42110	8001066421107	15 ÷ 35	200	1
42120	8001066421206	30 ÷ 100	300	1
42130	8001066421305	50 ÷ 178	300	1
42140	8001066421404	100 ÷ 300	300	1

## GALLERY

