


MESURES MÉCANIQUES




## ROUES DE MESURE



### DESCRIPTION

- A = Moplen + OR
- B = Aluminium moleté
- C = Moplen + caoutchouc
- D = Aluminium + bande en caoutchouc

### RÉFÉRENCES DE LA GAMME

Ref.		S mm		 gr	
65020	8001066650200	100	a	7	1
65021	8001066650217	100	b	18	1
65022	8001066650224	200	c	34	1
65023	8001066650231	500	c	180	1
65024	8001066650248	500	d	375	1

### GALLERY

