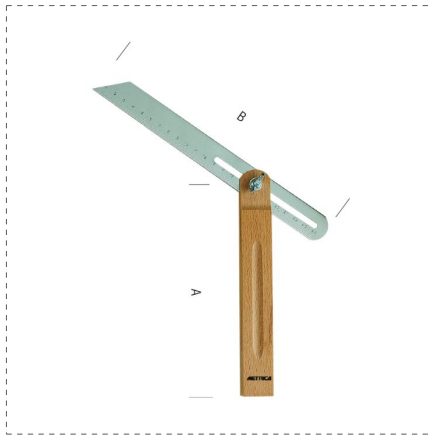


WINKELMESSGERÄTE



JUSTIERBARE WINKEL





BESCHREIBUNG

- Verschiebbare Schiene aus Stahl mit Teilung
- 240 mm Teilung
- Art. 69665: Aluminium-Ausschlag, Feststellschraube
- Art. 69650: Holz-Ausschlag, Feststellschraube
- Art. 09662: ABS-Ausschlag, Feststellschraube

ARTIKELSORTIMENT

Ref.		A	B	
09650	8001066096503	150 mm	250 mm	5
09660	8001066096602	150 mm	250 mm	5
09665	8001066096657	150 mm	250 mm	5

Ref.		A	B	
69650	8001066696505	150 mm	250 mm	5
69660	8001066696604	150 mm	250 mm	5
69665	8001066696659	150 mm	250 mm	5

GALLERY



