


TRAZADO Y MARCADO



## COMPÀS SIMPLE



### DESCRIPCIÓN

- Compàs
- Puntas rectas en acero templado
- Sección cuadrada
- Junta articulada con el clavo
- Modelo robusto

### REFERENCIAS DE LA GAMA

Ref.		L mm	
48002	8001066480029	150	2
48003	8001066480036	200	2
48004	8001066480043	250	2
48005	8001066480050	300	2
48006	8001066480067	500	2
48007	8001066480074	600	2
48008	8001066480081	800	2
48009	8001066480098	1000	2

### GALLERY



